


# MŰSZAKI ADATLAP

**Pannon-Protect Kft.**

H-2013 Pomáz, Hunyadi u. 5.

Tel.: 06-26/325-554 Fax: 06-26/325-630

[www.pannon-protect.eu](http://www.pannon-protect.eu) [kapcsolat@pannon-protect.eu](mailto:kapcsolat@pannon-protect.eu)





2012.01.20.

*A munka megkezdése előtt olvassa el és értse meg a műszaki- és biztonságtechnikai adatlap utasításait.*

## Permeth „V”

Vizes alapú rovarölő szer rovarkárok megszüntetésére

<b>A védőszer jellege</b>	Felhasználásra kész, színtelen, faanyagvédőszer, farontó rovarok elleni védelemre. Csak a műszaki adatlap szerinti védőkezelésre ajánlott. <b>Kizárólag foglalkozásszerű felhasználók részére!</b>
<b>Összetevők</b>	permethrin 0,50 % alifás szénhidrogének 3,05 %
<b>Alkalmazhatóság</b>	A Permeth „V” farontó rovarok (kivéve: természetes) elleni elhúzódo hatékonyaságú (lb) megszüntető szer.
<b>Fizikai jellemzők</b>	Sűrűség: 1,00 g/cm <sup>3</sup> Színárnyalat: fehér, tejszerű, de a faanyagon nyomot nem hagy Szag: gyenge, száradás után szagtalan pH érték: - Fagyáspont: - Szállítási forma: felhasználásra kész folyadék Lobbanáspont: nem értelmezhető
<b>A felhordás módja</b>	Mázolás, fűrt lyukas átitatás, fűrt lyukas nyomás alatt történő átitatás.
<b>Felhordandó mennyiség</b>	Megszüntető eljárás során 300-350 ml/m <sup>2</sup> , minimum két munkamenetben. Fűrt lyukas átitatásnál 50-70 ml/dm <sup>3</sup>
<b>Hígítás</b>	Hígítás nélkül használandó, más termékkel nem keverhető. Speciális feladatok elvégzésére (pl. rönk-, vagy fűrészáru védelem) tovább hígítható, de ki kell kérni tanácsadó szolgálatunk véleményét a 06-40-200-301-es „kék” számon!
<b>Száradás</b>	24 óra normál időjárási körülmények mellett. Nedves, hideg időjárás a száradási folyamatot lassíthatja.
<b>Átfesthetőség</b>	A száradást követően elvileg bármilyen kereskedelmi forgalomban beszerezhető lakkal, lazúrral átfesthető. Az összeférhetőségről próbabevonat készítésével meg kell győződni. A száradás ideje az időjárástól függ. Kielégítő légmozgás és magasabb hőmérséklet gyorsítja a folyamatot, a hideg, és nedvesség akadályozza. Általában 8 nap múlva festhető át.
<b>Munkaeszközök tisztítása</b>	Közvetlenül a használat után, vízzel.
<b>Különleges jelölés</b>	Veszélyességi besorolása:  Xn – ártalmas  N – környezeti veszély
<b>Tárolás</b>	Tárolás és felhasználás során a talaj- és felszíni vizek, valamint a levegő tisztaságára vonatkozó előírásokat be kell tartani. A védőszer élelmiszerrel, itallal, takarmánnyal nem érintkezhet, gyermek kezébe nem kerülhet. A szert csak eredeti göngyölegben, és úgy kell tárolni, hogy csak szakképzett személy férjen hozzá. Használat után az edényzetet jól le kell zárni. Szavatosság: száraz, hűvös raktárban, zárt csomagolásban minőségét 3 évig megőrzi.
<b>Felhasználási utasítások</b>	A védőszer csak olyan helyeken használható, ahol farontó rovarok kártételével kell számolni, más fajokra nem terjeszthető ki a használata (L: DIN 68 800-4; 1992-11 számú szabvány – különösen a 2. fejezet). Természek elleni védelemre nem alkalmas.  A védőszer nem alkalmazható - olyan faszervezeti elemek kezelésére, amelyek közvetlen érintkezésbe kerülnek csomagolatlan élelmiszerrel vagy takarmánnyal, - nem alkalmazható tartózkodási és egyéb belső helyiségek nagy felületein. (Nagy felületnek minősül, ha a kezelendő felület és az ezt magában foglaló helyiség térfogatának aránya nagyobb, mint 0,2 m <sup>2</sup> /m <sup>3</sup> .) Amennyiben a nagy felületen történő alkalmazás építéstechnikai okokból elkerülhetetlen, konzultáljon tanácsadó szolgálatunkkal a 06-40-200-301-es „kék” számon.

<b>Felhasználási utasítások</b>	<p>A <b>Permex „v”</b> gombák ellen hatástalan.</p> <p>A szerrel való munkálatok során a munka- és balesetvédelmi előírások betartására fokozott figyelmet kell fordítani.</p> <p>A kezelés alatt és azt követően megfelelő szellőzésről kell gondoskodni.</p> <p>Ügyelni kell arra, hogy a szer bőrre vagy szembe ne kerüljön. Megfelelő védőruhát, védőkesztyűt, amennyiben szükséges védőszemüveget kell hordani.</p> <p>A szerrel történő munkálatok során enni, inni, dohányozni nem szabad.</p>
<b>Felhasználás technikai útmutató rovarkárosítás megszüntetéséhez</b>	<p>Farontó gombák- és rovarok ellen irányuló megszüntető intézkedések alapvető irányelveit a DIN 68 800 számú szabvány T4 lapja tartalmazza.</p> <p>Amennyiben faanyagot károsító aktív rovarfertőzöttségről van szó, meg kell állapítani a fertőzöttség mértékét. A gerendák vizsgálatán túlmenően a padlót és a burkolatokat is meg kell bontani oly mértékben, hogy a fertőzött helyen a födémgerendák és a párnafák is vizsgálhatók legyenek.</p> <p>A károsodott gerendák korhadt részeit el kell távolítani. Ahol a keresztmetszet a statikai szempontból a megengedetnél nagyobb mértékben károsodott, az eltávolított részeket új, megelőző védelmet biztosító szerrel kezelt faanyaggal, vagy más alkalmas anyaggal, épületszerkezeti elemmel kell megerősíteni vagy pótolni. A megmaradó faanyag szabaddá vált álcájárait gondosan ki kell kefélni, az egyéb faszerkezeti részeket gondosan letisztítani.</p> <p>Az eltávolított károsodott famaradványokat haladéktalanul össze kell gyűjteni, és az érvényes jogszabályi előírások szerint meg kell semmisíteni.</p> <p>A régi bevonatokat és szennyeződésekkel oly mértékben kell eltávolítani, hogy a megszüntető eljárás eredménye biztosított legyen.</p> <p>Faanyagvédelmi kezelés: Az előzőekben leírtak szerint előkészített faanyagot legalább kétszer alaposan át kell itatni <b>Permex „v”</b>-vel mázolás útján. A második felhordás azonnal kezdhető a védőszer beszívódása után.</p> <p>A kijuttatandó mennyiség 300-350 ml/m<sup>2</sup>.</p> <p>A nehezen megközelíthető részeket fűrt lyukas átítással kell kezelni. A furatokat többször fel kell tölteni, és a kezelés befejeztével köldökcsappal le kell zárni. Betöltendő mennyiség kb. 50-70 ml/dm<sup>3</sup> <b>Permex „v”</b>.</p> <p>A mentesítési munkát célszerű szakcéggel végezteni.</p> <p><i><u>Figyelem!</u> Műemlék esetében, vagy műtárgyvédelem alatt álló tárgyak védelme során a megszüntető eljárások tekintetében különleges szabályok lehetnek, ezért célszerű illetékes szakemberhez fordulni.</i></p>
<p>Az előzőekben ismertetett adatokat fejlesztési és alkalmazási technikánk legújabb állása szerint állítottuk össze. Mivel az alkalmazás és a felhasználás befolyásunktól független, termékünk vonatkozásában csak az állandó minőségért vállaljuk a felelősséget. Kritikus esetben javasoljuk műszaki tanácsadó szolgálatunk igénybevételét a 06-40-200-301-es „kék” számon.</p>	
<b>Figyelem!</b>	<p><i>Minden faanyagvédőszer gomba- és rovarkár elhárítására szolgál, ezért elkerülhetetlenül tartalmaz egészségre káros anyagokat is, amelyek szennyezhetik a környezetet. Fontos tehát, hogy a szükséges védettséghoz a lehető <b>"legszelídebb"</b> védőszert válasszunk és a feladat végrehajtásához a lehetséges legkisebb mennyiséget használjuk fel.</i></p>

**Forgalmazó:**

**Pannon-Protect Kft.**  
2013 Pomáz, Hunyadi u.5.  
Tel..26/325-554 Fax: 26/325-630  
**Szakembereink készséggel állnak rendelkezésére az alábbi „kék” számon 06-40-200-301**