


MŰSZAKI ADATLAP



Pannon-Protect Kft.
H-2013 Pomáz, Hunyadi u. 5.
Tel.: 06-26/325-554 Fax: 06-26/325-630
www.pannon-protect.eu kapcsolat@annon-protect.eu



2012.01.20

A Műszaki- és Biztonsági Adatlap elolvasása és megértése után kezdje el a munkát.

Kínai Faolaj

A védőszer jellege	Elsősorban keményfák kezelésére fejlesztett szintelen favédő olaj, mely mélyen beszívódva nyújt védelmet a fának.	
Hatóanyagok	Megnevezés	%
	Lakknafta (aromás, 14-17 térf. %)	cca. 50
	Növényi olajok	cca. 50
Alkalmazhatóság	Felhasználható beltéri, vagy kültéri faanyagoknál, faszervezeteknél alapozó olajként. Homlokzatoknál akrilát festékekkel történő kezelés előtt ajánlott, de jó eredménnyel alkalmazható teakfából és minden keményfából készült faszervezet „záró” felületkezelésére is. Az időjárásnak különösen kitétt, vagy elhasználódott faanyagot egy hét után ajánlatos újra kezelni.	
Fizikai jellemzők	Fajsúly: 870 kg/m ³ Színárnyalat: szintelen Szag: mint a lakknaftáé Fagyáspont: - Forráspont: 176-225 C° Gyulladáspon: > 63 C° Vízen való oldhatóság: nem oldható Száradási idő 20 C°-on: kb. 8 óra elteltével porszáraz lesz a kezelt felület. Néhány nap elteltével tökéletes a száradás.	
A felhordás módja	Szórás, mázolás, hengerezés	
Felhordandó mennyiség	1 liter kb. 9-12 m ² gyalult, csiszolt felületre 1 liter kb. 7-9 m ² fűrészelt fafelületre	
Munkaeszközök tisztítása	Lakknaftával (naftaszármazékkal), lakkbenzinnel	
Különleges jelölés	  Veszélyessége: Xn ártalmas, N környezeti veszély Tűzveszélyességi besorolás: „C” tűzveszélyes vízminőség veszélyességi osztály: WGK-2	
Továbbkezelhetőség	Teljes száradás után a kereskedelmi forgalomban beszerezhető festékekkel, lazúrokkal és lakkokkal átfesthető. Az összeférhetőségről azonban próbafestéssel meg kell győződni.	
Tárolás	Hűvös helyen, gondosan lezárva. Fagytól óvni! Dohányzás, nyílt láng használata, szikrát okozó tevékenység és hegesztés folytatása tilos.	
Felhasználási utasítások	Használat során ügyelni kell a megfelelő levegőcserére, gépi ventilációval vagy levegőelszívásos módszerrel. A tartályokat ameddig csak lehet, zárva kell tartani. A használt eszközről a lehető legnagyobb mértékben el kell távolítani az olajat. A folyékony olajmaradvány és lemosó folyadék környezetszennyező hulladék. Csatornába öntése tilos! FIGYELEM! Öngyulladás veszélye áll fenn a szerrel átitatott rongyok, textilhulladékok esetében. A szerrel védőkezelés 5 C° alatti hőmérsékleten nem végezhető.	

Munkabiztonsági előírások	<ul style="list-style-type: none"> - Munkavégzés során egyéni védőeszközök (zárt védőruha, sapka, védőkesztyű, lábbeli, zárt védőszemüveg, szükség esetén légzésvédő) használatával meg kell akadályozni a készítmény bőrrre, szembe, légutakba és szájba kerülését. - Körültekintő munkavégzéssel kerülni kell a védőszer gőzeinek belégzését. - A szerrel szabadban, vagy jól szellőztetett, vagy hatékony elszívó berendezéssel ellátott helyiségben szabad munkát végezni. - Érzékeny bőrűek a védőszert fokozott elővigyázatossággal alkalmazzák. - Rosszullét, panasz esetén a mérgezettet friss levegőre kell vinni és nyugalomba kell helyezni. Olajjal szennyezett ruházatát le kell cserélni, a bőrfelületet szappannal, állott vízzel le kell mosni, orvoshoz kell fordulni. Lenyelés esetén hánytatni tilos: azonnal orvoshoz kell fordulni és megmutatni az edényzetet vagy a címkét. - Orvoshoz kell fordulni akkor is, ha munkavégzés közben, vagy közvetlen utána a dolgozót rosszullét fogja el. - Ha az olaj szembe jutott, akkor azt bő langyos vízzel tartósan öblíteni kell, a szemhéj szélének széthúzása és a szemgolyó állandó mozgatásával egyidejűleg. Ezután azonnal szakorvoshoz kell fordulni. - Munkavégzés közben étkezni és dohányozni tilos. A munkavégzés befejeztével étkezés előtt az arcot és kezet szappannal meg kell mosni. - Ételtől, italtól, állati tápláléktól elkülönítetten kell tárolni. - A felhasználás során ügyelni kell arra, hogy élelmiszer sem a készítménnyel, sem annak hulladékával ne szennyeződhessen. - A Kínai Faolajat élelmiszer, vagy ital tárolására szolgáló edényben nem szabad raktározni. - Gyermekek és illetéktelen felhasználók elől gondosan el kell zárni. - A Kínai Faolaj üzemszerű alkalmazásához a munkavédelemről szóló 1993. évi XCIII. törvény és végrehajtási utasításának megfelelően a Munkavédelmi Szabályzatot a felhasználónak át kell dolgozni a szer sajátosságainak és alkalmazási módjának figyelembe vételével. - A védőszer tárolásával, telepen belüli és közúti szállításával, árusításával kapcsolatosan a 16/1988. (XII.22.)SZEM rendelet 6.számú mellékletének előírásait az irányadók.
A szerrel nem dolgozhatnak	Idült bőr- és szembetegségben szenvedők
Környezetegészségügyi előírások	<p>Tilos a Kínai Faolajat, annak fel nem használt maradványát, azzal szennyezett hulladékot, csomagoló burkolatot csatornába, vízfolyásba, élővizetbe, tározókba juttatni.</p> <p>A szer maradvány veszélyes hulladék, keletkezésének ellenőrzésére, kezelésére, ártalmatlanítására, megsemmisítésére a 102/1996. (VII.12.)KORM. Rendeletben foglaltak az irányadók.</p> <p>N – környezeti veszély; WGK 2 – a vizeket veszélyezteti.</p>
Figyelem!	<p><i>A Műszaki Adatlapot legújabb fejlesztéseink és alkalmazástechnikai ismereteink alapján állítottuk össze. Mivel a felhasználás és alkalmazás hatáskörünkön kívül esik, felelősséget csak termékeink minőségéért vállalunk. Kérdéses esetben javasoljuk műszaki tanácsadó szolgálatunk igénybevételét. A Kínai Faolaj alá gyakran teszünk faanyagvédőszert. Figyelemmel kell lenni arra, hogy minden faanyagvédőszer gomba- és rovarkár elhárítására szolgál, ezért elkerülhetetlenül tartalmaz egészségre káros anyagokat is, amelyek szennyezhetik a környezetet. Fontos tehát, hogy a szükséges védettséghez a lehető "legszelídebb" védőszert válasszuk és a feladat végrehajtásához a lehetséges legkisebb mennyiséget használjuk fel.</i></p>

	<p>Forgalmazó:</p> <p style="text-align: center;">Pannon-Protect Kft. 2013 Pomáz, Hunyadi u.5. Tel.: 26/325-554 Fax: 26/325-630</p> <p style="text-align: center;">Szakembereink készséggel állnak rendelkezésére az alábbi „kék” számon 06-40 200-301</p>
--	--